

東近江クリテ

2時間エンデューロ



※コースは右まわりの左側通行です。

※ゆっくり走られる方は左側を、追い抜く時・速い選手は右側を走行しましょう。

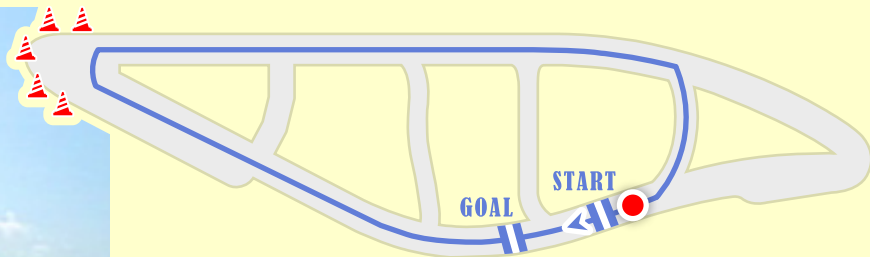

※右側を速いスピードで走っている選手はコーナー時、外に膨らみ過ぎないようにしてください。左側でゆっくり走っている選手との接触を防ぐために、1人走行できるくらいの走路を残して走行してください。

エンデューロ用コース 一周：1.3km

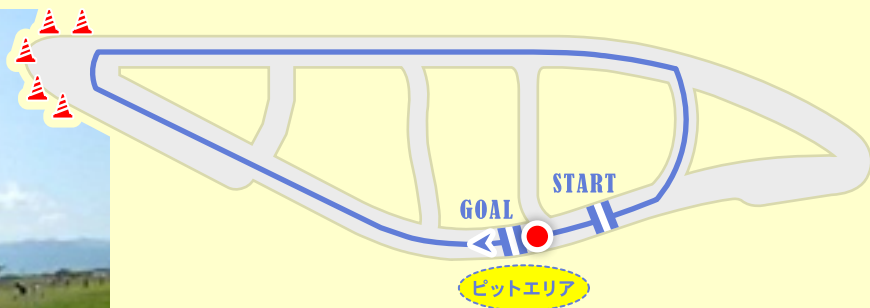


【コース概要】

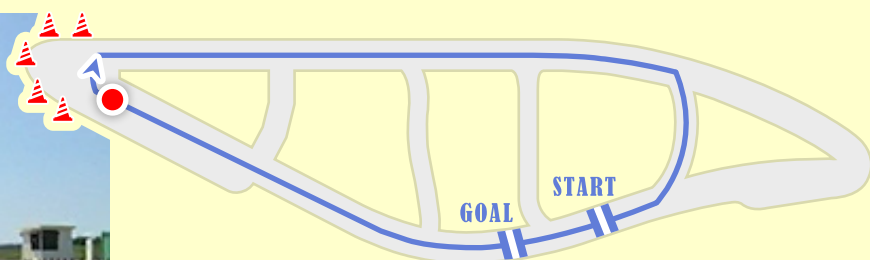
一周の距離：1.3km（エンデューロ用コース） / コース幅：5～6m



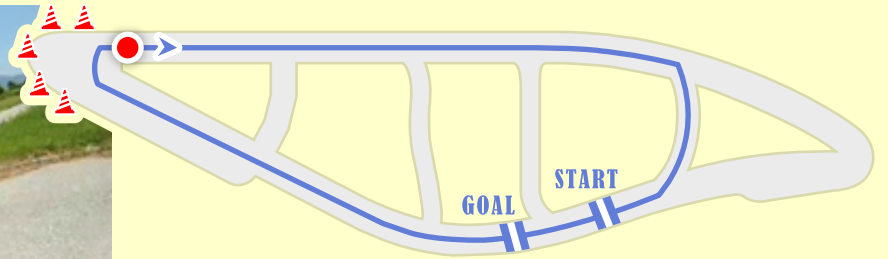
スタート地点・最終コーナー。周回時、最終回は高速コーナーとなり、加速しながらコーナーを抜けるかたちになります。その際、自転車は大きく右に倒れこんでいるのでペダルが地面に接触しないように注意しましょう。また、内側には砂やグレーチングがあります。試走の時にチェックしておきましょう。(○:グレーチング/○:砂)
最終コーナーを抜けるとゴールまで100m。



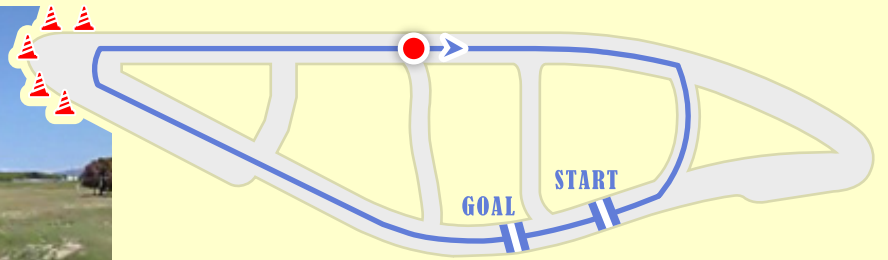
ゴール地点・ピットエリア。ゴールラインを通過すると左側がピットエリアになります。ピットへ進入する時は最終コーナーから左側を走行し、後方の選手へ合図を出すなどの意思確認をしましょう。また、ピットからコースインする選手は必ず右後方確認を行い、本コースへ合流しましょう。



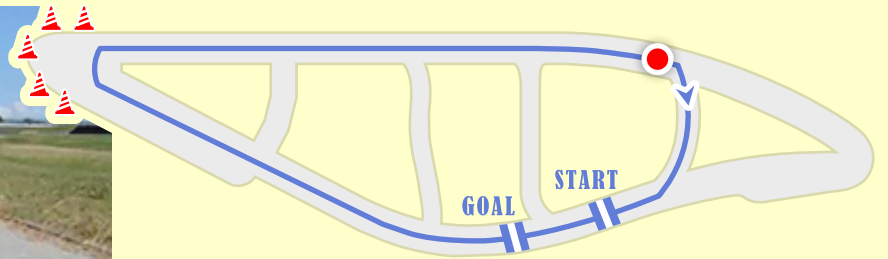
右鋭角コーナー。
100mほど手前から左側は三角コーンでコースを作成。コーンに接触しないように注意しましょう。コーナーは折り返す形になっているので、直線のうちにしっかりと減速してから自転車を倒しこみましょう。



コーナー立ち上がり。
段差があります。
コーナーを立ち上がると500mの直線。



走路が1mほど急に下がり、砂だまりがあります。
レース当日は掃除をしますが、走行には注意してください。



右高速コーナー。ハイスピードのまま通過するコーナーです。速い選手が右からどんどん来るのでゆっくり走る方はキープレフトで走行しましょう。ゴールまで250m。