

東近江クリテ

TT、ビギナー、スポーツ、エリート



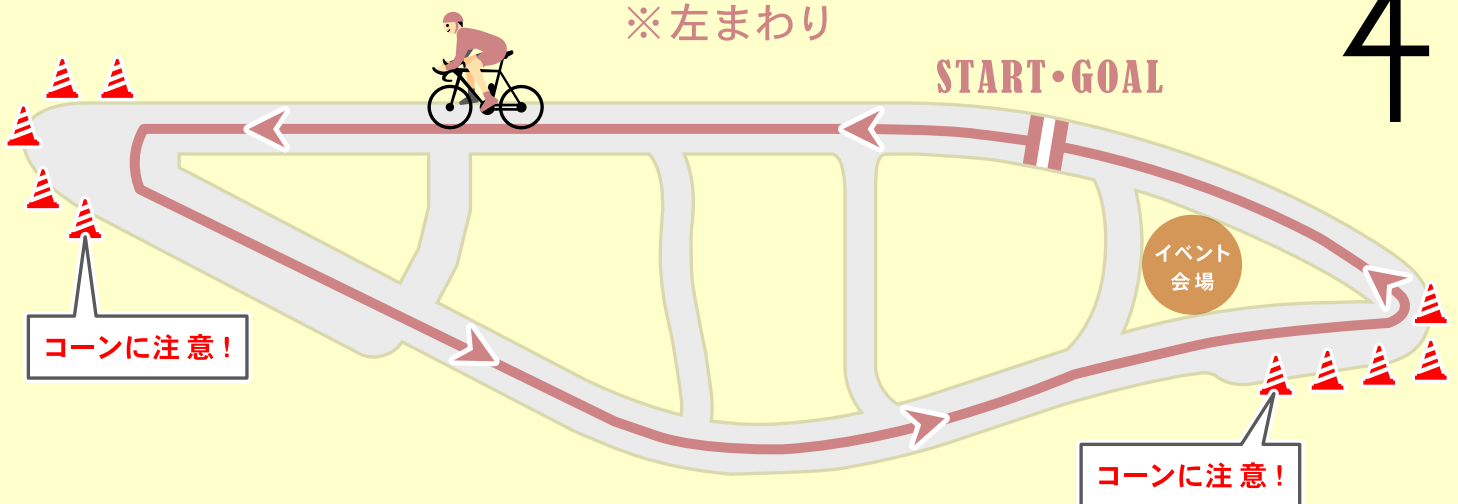
- ※コースは左まわりです。
- ※走路幅がせまいですが、コーナーで無理をして突っ込まず、自分の前に隙間が出来るまであせらず待ちましょう。
- ※コーンでコースを作っている箇所があります。激突を防ぐために、試走時にはコースの凸凹やコーナーの曲がり具合などに加えて、コーンが置いてある箇所もチェックしておきましょう。
- ※ゴール手前に鋭角コーナーがあります。ライバルと並走でコーナーに入った場合は、お互いのラインを残してコーナーをクリアし、マナーを守ってスプリントを行いましょう。

ロングコース 一周：1.6km

※左まわり

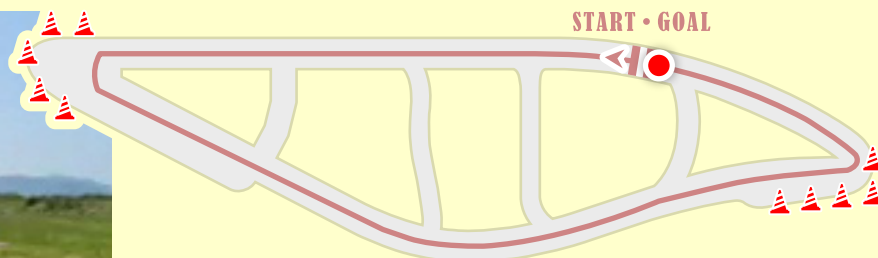
START・GOAL

N
4

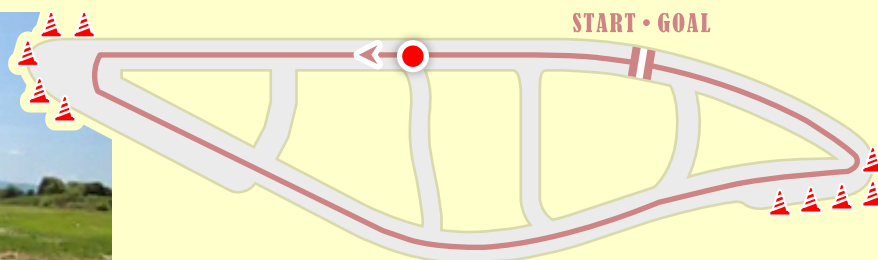


【コース概要】

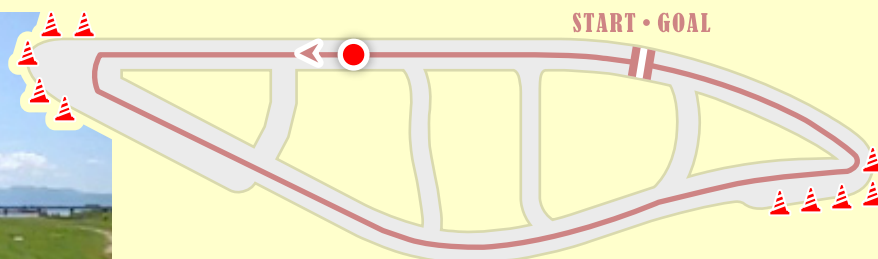
一周の距離：1.6km (ロングコース) / コース幅：5～6m



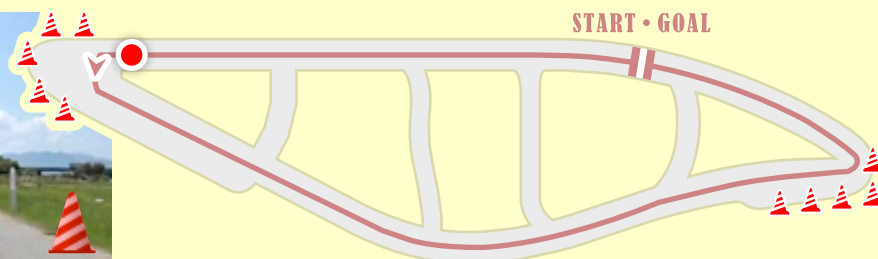
スタート・ゴール地点。
第1コーナーまでは約500m。



200m地点。
走路が1mほど急に下がり、砂だまりがあります。
レース当日は掃除をしますが、走行には注意してください。



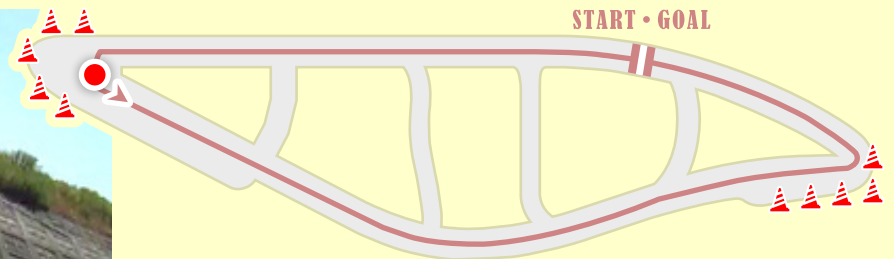
300m地点。
キレイな直線道路。



折り返し地点 (500m地点)。
左へ大きくカーブ。三角コーンでコースを作成しているので、コーンに接触しないように注意しましょう。



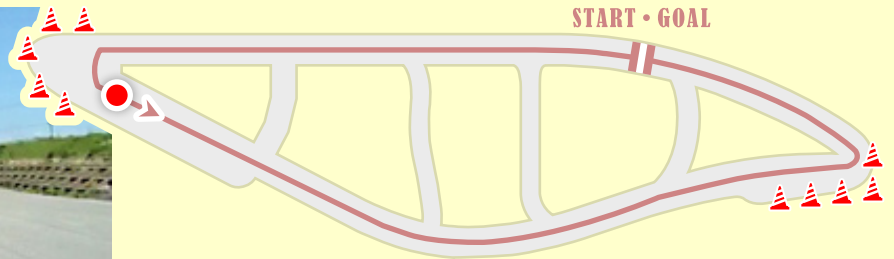
5



コーナーの出口は三角コーンで道幅減少。



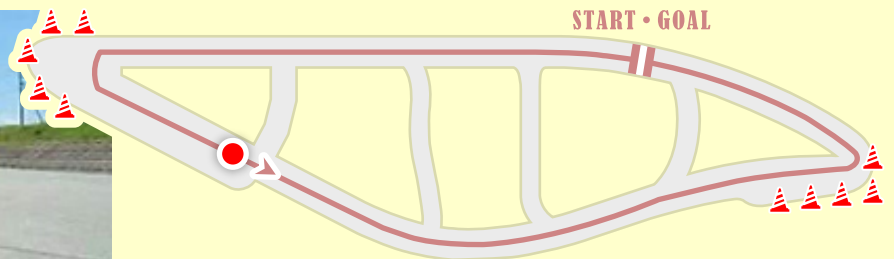
6



コーナーの立ち上がり。
右側に三角コーンあり。



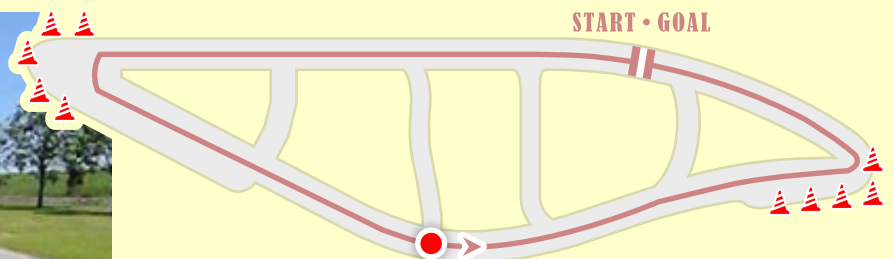
7



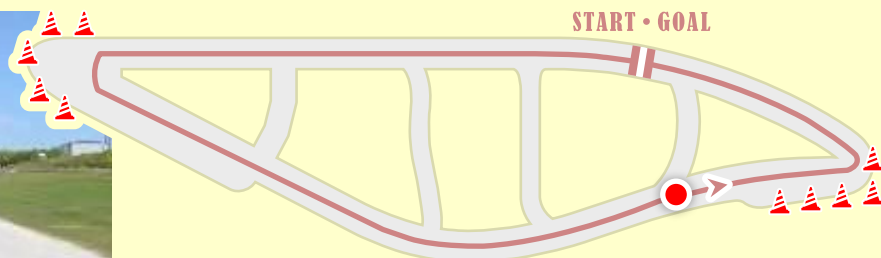
700m地点。道幅が減少するため、無理な割りこみは
行わないようにしましょう。



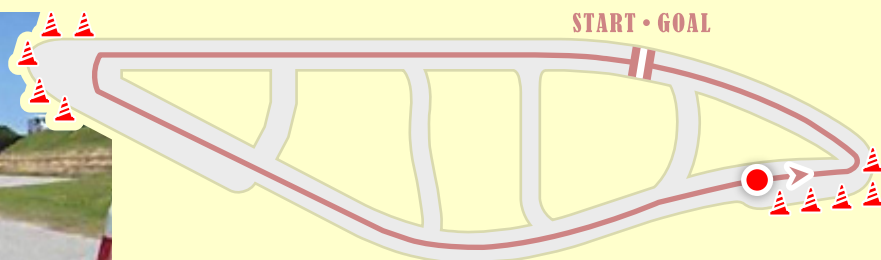
8



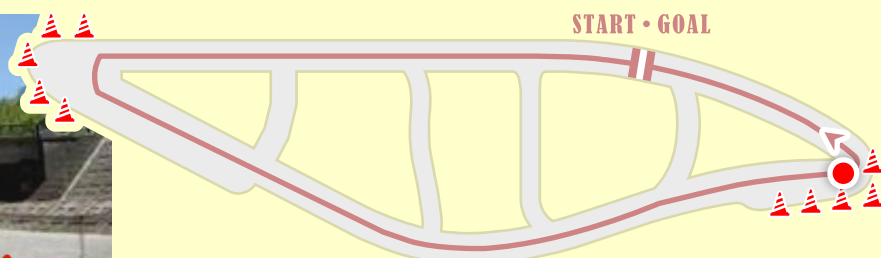
900m地点。ゆるやかな左カーブ。走行ラインを守って
走りましょう。コース両サイドに建物があるので、路肩
ギリギリに走行すると危険です。走行ラインを守って走
りましょう。



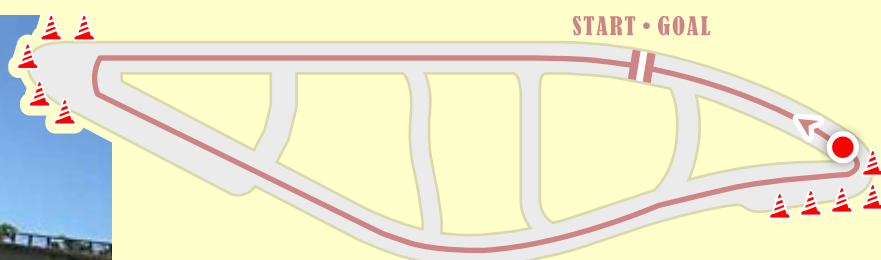
1200m地点。ゆるやかな右カーブ。
左端にグレーチングあり。



1300m地点。
左端の段差と看板に注意。



1400m地点。
左ヘアピンカーブをしっかり減速して曲がらしましょう。
左端の車止めに注意！



内側の看板に注意。
コーナーを抜けるとゴールまで200m。